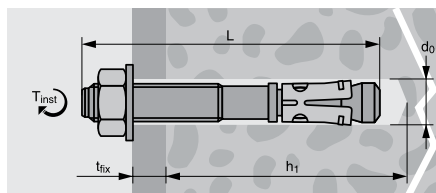


AMT3 Анкер-болт



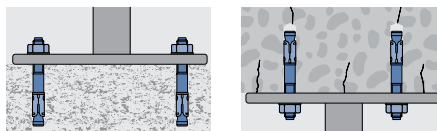
Свойства

- Европейское техническое свидетельство, опция 1 и 7, для сжатой и растянутой зоны бетона
- Расчет по СТО 36554501-048-2016* «Анкерные крепления к бетону. Правила проектирования»
- Может устанавливаться при малых межосевых и краевых расстояниях
- Производит контролируемое расклинивание внутри отверстия при затяжке гайки до требуемого момента
- Распорный элемент (клипса) из нержавеющей стали
- Анкер используется для предварительного и сквозного монтажа
- Улучшенная форма расширительного конуса для более плавного скольжения нержавеющей клипсы при установке анкера
- Наличие удлиненной резьбы на теле анкера позволяет более гибко использовать анкер для различных задач
- Оцинкованная сталь, толщина покрытия > 5 мкм EN ISO 4042
- Шерардированная сталь, толщина покрытия не менее 40 мкм
- Версия из нержавеющей стали AMT3 A4



Применение

Крепление колонн, металлических балок, фасадных систем, металлических лестниц, направляющих в лифтовых шахтах, кронштейнов в тоннелях и шахтах метро.

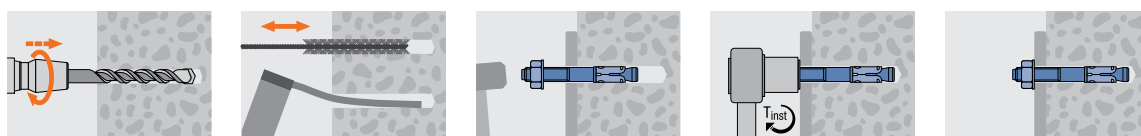


Технические данные/Нагрузки

	Бетон В25 Сжатая зона, вырыв / срез, кН	Бетон В25 Растянутая зона, вырыв / срез, кН
AMT3 M8	3,6/6,4	2/4,8
AMT3 M10	7,7/9,5	4,4/9,5
AMT3 M12	9,7/12,2	5,8/12,2
AMT3 M16	16,9/22,2	12,1/22,3
AMT3 M20	24,3/42,6	14,6/35
AMT3 M24	29,7/49,3	21,2/48,8
AMT3-sh M8	3,6/6,5	2,4/5,8
AMT3-sh M10	7,7/10,1	4,4/10,1
AMT3-sh M12	14,3/14,7	7,7/14,7
AMT3-sh M16	16,9/27,4	12,1/27,4
AMT3-sh M20	24,3/42,6	14,6/35
AMT3-A4 M8	4,3/6,5	2,4/6,5
AMT3-A4 M10	7,6/10,4	4,3/10,4
AMT3-A4 M12	9,5/15,1	5,7/15,1
AMT3-A4M16	16,7/28	11,9/28

Нагрузки рекомендуемые из Технического свидетельства. 1 кН ≈ 100 кг.
Нагрузки указаны для одиночных анкеров и стандартной глубины посадки.

Установка



Артикул	Диаметр анкера и бура d0, мм	Длина анкера L, мм	Полезная длина tfix, мм	Глубина отверстия h1, мм	Размер под ключ	Кол-во в упаковке, шт.
LLAP08075	8	75	9	60	13	100
LLAP08095	8	95	29	60	13	100
LLAP08115	8	115	49	60	13	100
LLAP10090	10	90	10	75	17	100
LLAP10105	10	105	25	75	17	50
LLAP10115	10	115	35	75	17	50
LLAP10135	10	135	55	75	17	50
LLAP10165	10	165	85	75	17	50
LLAP10185	10	185	105	75	17	50
LLAP12100	12	100	4	85	19	50
LLAP12110	12	110	14	85	19	50
LLAP12120	12	120	24	85	19	50
LLAP12130	12	130	34	85	19	50
LLAP12150	12	150	54	85	19	50
LLAP12180	12	180	84	85	19	50
LLAP12200	12	200	104	85	19	50
LLAP16145	16	145	28	105	24	25
LLAP16175	16	175	58	105	24	25
LLAP16220	16	220	103	105	24	25
LLAP16250	16	250	133	105	24	25
LLAP20170	20	170	32	125	30	20
LLAP20200	20	200	62	125	30	20
LLAP24205	24	205	35	155	36	10
LLAP24235	24	235	65	155	36	10

AMT3 Анкер-болт с гайкой и шайбой по DIN 125A
(оцинкованная сталь)

